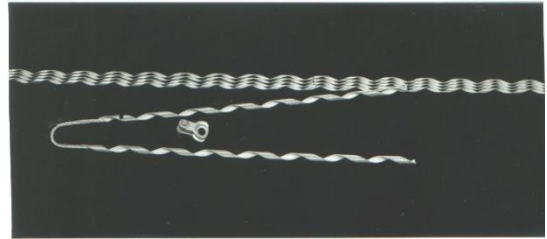



# ABSPANNSPIRALEN FÜR ALLE LEITERSEILE

**AI 002**


1. Es sind die Abspannspiralen mit passendem Leiterseilbereich zu wählen. Das Leiterseil ist vor der Installation der Spiralen zu reinigen.



2. Beginnen Sie an der mittleren Markierung des ersten Sets von Unterspiralen und wickeln Sie die Unterspiralen um den Leiter.



3. Wiederholen Sie Schritt 2 für die restlichen Sets der Unterspiralen.



4. Für eine einfache Montage teilen Sie die Schenkel der Abspannspiralen wie gezeigt auf. Wickeln Sie jedes Teilstück einmal separat um den Leiter und drücken Sie mit dem Daumen darauf, bis es fest um den Leiter einrastet.



5. Richten Sie die Markierung der Abspannspiralen an der Markierung der Unterspiralen aus. Wickeln Sie beide Stränge der Abspannspiralen auf die Unterspiralen.

